

即戦力の人材を募集する企業さまは、ぜひ、『さがUターンナビ』へ求人掲載をお願いします。
『さがUターンナビ』は、佐賀県へのU・J・ターンを希望する方と企業を結ぶ就職情報サイトです。
『さがUターンナビ』への求人掲載は、以下のメリットがあります。

- ① **専門のアドバイザー** が **企業さまと求職者のマッチング** をきめ細やかに支援します。
- ② **移住支援金** ^(※) 対象求人となることで、求人票の魅力がアップします。
(※) 一定の要件を満たす場合に求職者に60~100万円が支給されます。
- ③ 掲載する **求人票の添削** などをサポートします。
- ④ **費用は一切かかりません。** まずは、webサイトから事業所登録を!!



さがUターンナビ
佐賀県への就職情報サイト



WEBサイト


さがUターンナビ **検索**




さがUターンナビ 求人掲載までの流れ

1 事業所新規登録

[STEP1] 新規登録を押し、利用規約を確認

新規登録  企業のための
新規登録はこちら

[STEP2] メールアドレスを登録 ⇒ メール自動配信

メールアドレス 

登録内容を確認する


[STEP3] メールURLから、企業情報を入力する⇒ 事業所登録完了!

下記 URL をクリックして、本登録へお進みください。
リンク先の有効期限は 72 時間となっておりますのでお早めに認証を進めてください

<https://saga-uturn.jp/cregist/reg.php?key=9d53f9eec91acfc0a10f565fb7e6957>

事業所情報の登録

法人番号入力 会社情報入力 内容確認 本登録完了

法人番号は、必ず入力して下さい。
本登録には法人番号(13桁)が必要になります。法人番号は、国府庁法人番号公表サイトから調べることができます。
法人番号  1000020410004
※法人番号を所持していない事業所様は、お問合せフォームよりお問い合わせください。

手続きはネットで完結!
操作が分からなくても、
電話で解決♪



求人票の作成と申請方法の案内がメールで届きます。

2 求人票の作成と申請

3 求人公開



操作等、
不明点があれば
お問合せください!